

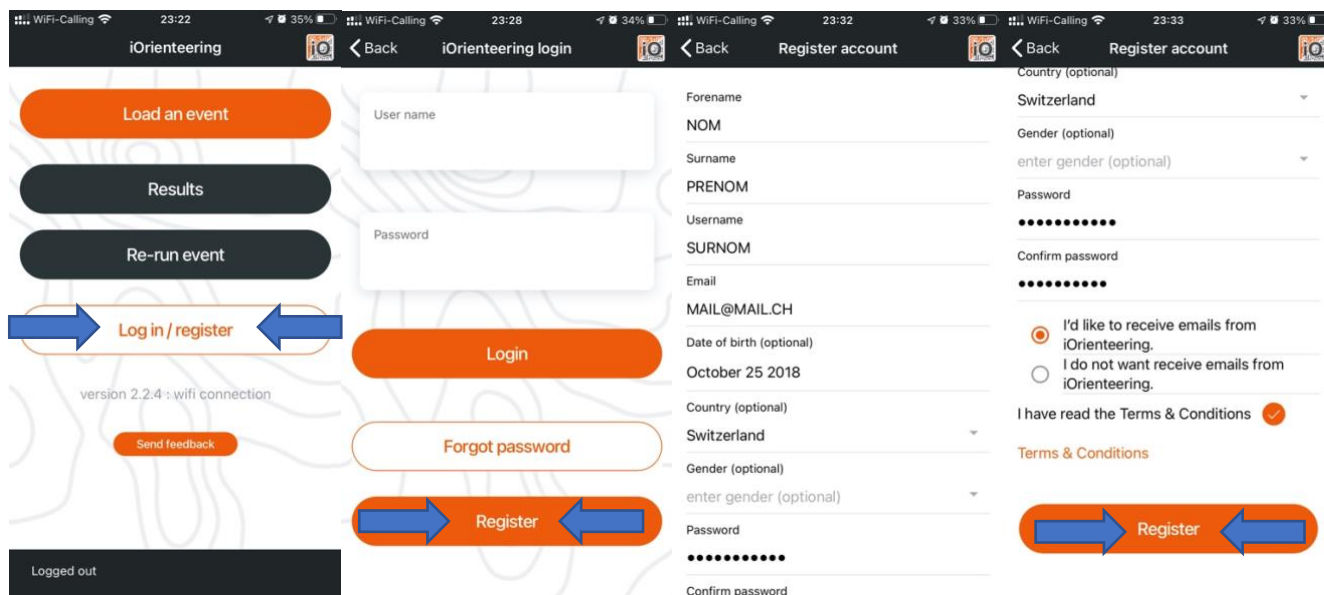
NOTICE D'UTILISATION POUR LE CHRONOMETRAGE

AVANT LA COURSE

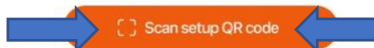
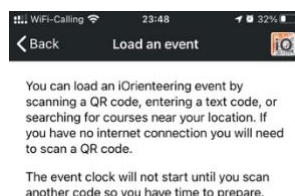
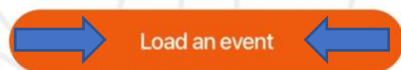
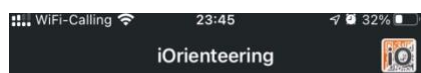
-Télécharger l'application « iOrienteering ») avant de partir ou <https://www.iorienteering.com>



- Créer un login (*Log in/register*) – (*Register*)
- Rentrer vos informations personnelles et accepter les conditions et cliquer sur *Register*



AU DEPART DE LA COURSE



Appuyer sur (*Load an event*) puis sur (*Scan setup QR code*)

- Vous scannez le QR CODE « **SETUP** », l'application reconnaît la course " **La Dérive 2020** "

- Vous scannez ensuite le QR CODE « **START** » et le chronomètre démarre, la course est lancée !

- **En arrivant à la chapelle du Bouillet** (sur le parcours), vous scannez le QR CODE de la balise. L'application enregistre que vous êtes bien passé au poste.
- **A l'arrivée** (Parc à mouton), vous scannez le QR CODE « **FINISH** »

Les 5 premiers hommes et les 5 premières femmes seront invités pour l'édition 2021. (31 octobre 2021)

CONSEILS D'UTILISATIONS GENERALES

Pour scannez, il faut que le QR code apparaissent dans le rectangle vert.

Si vous appuyez sur le logo home (MAISON) vous pouvez retourner à la course en appuyant sur *Return to event*